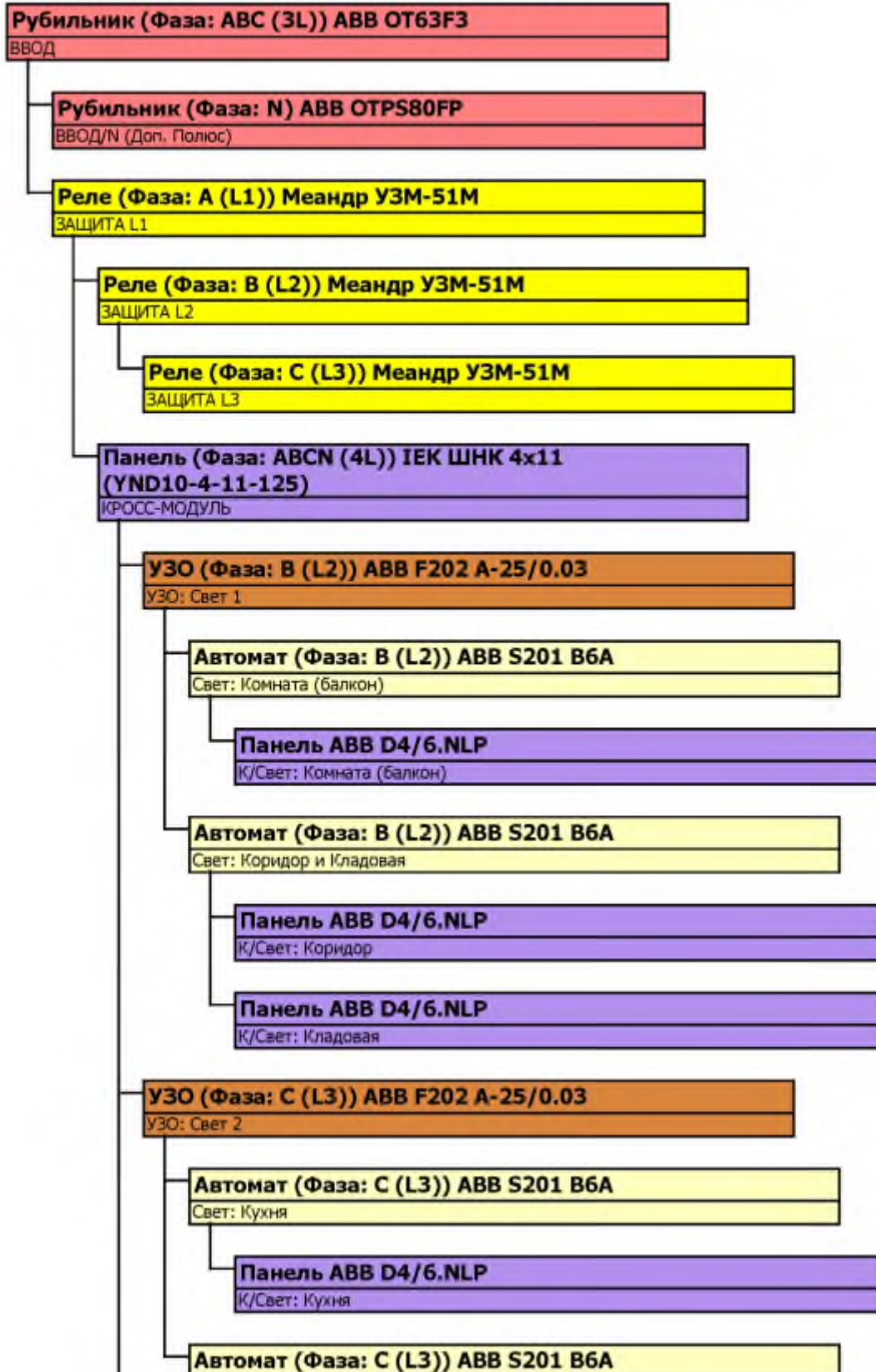
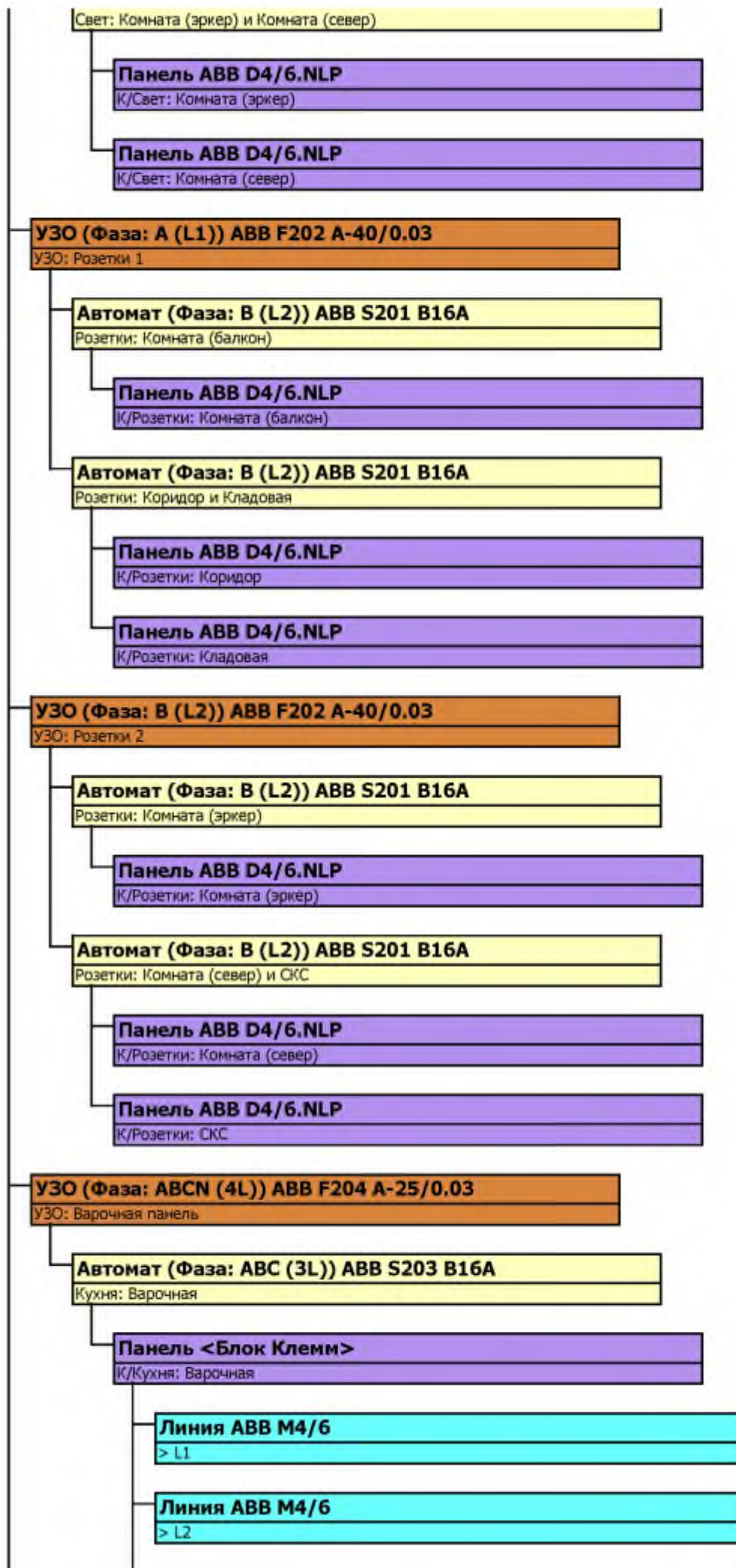


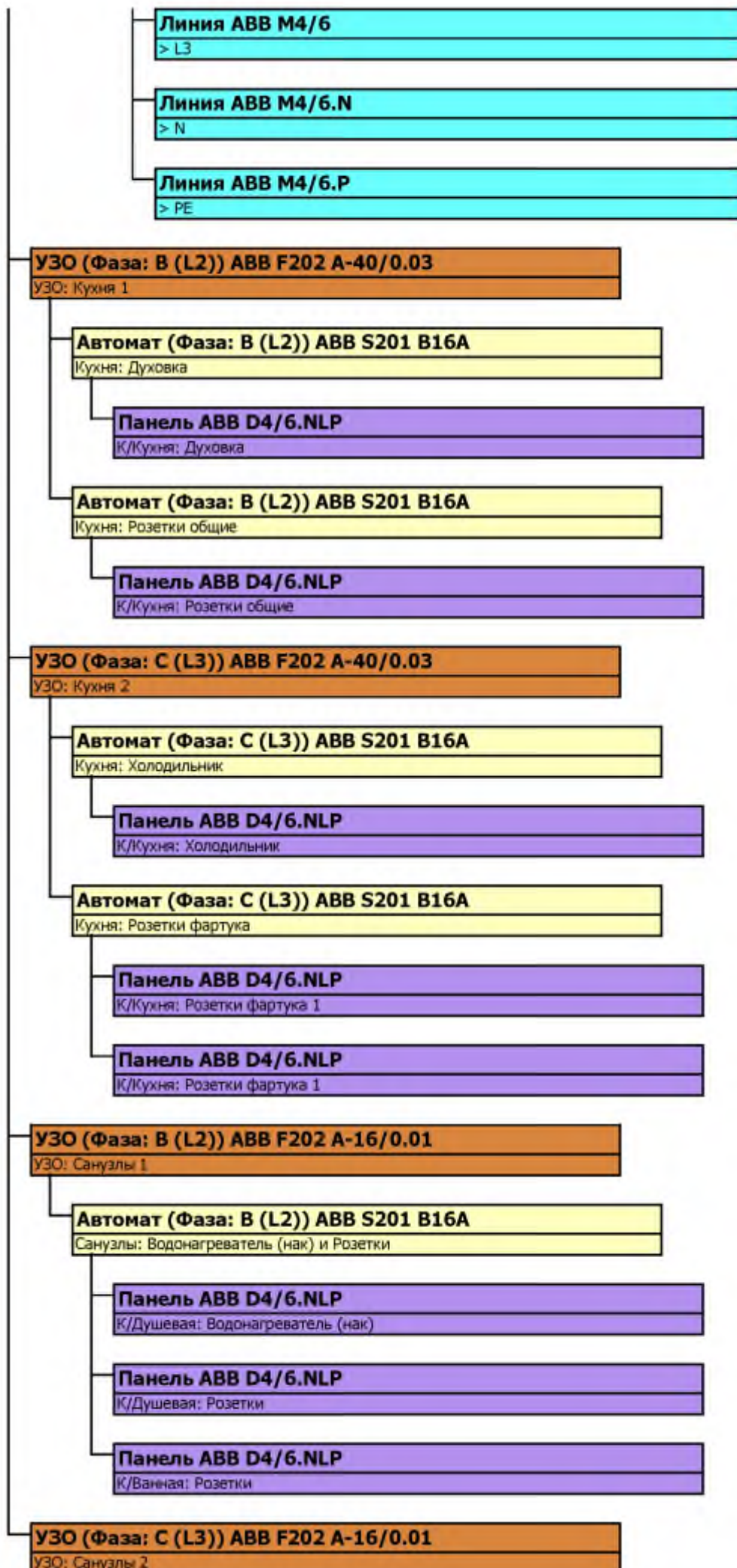


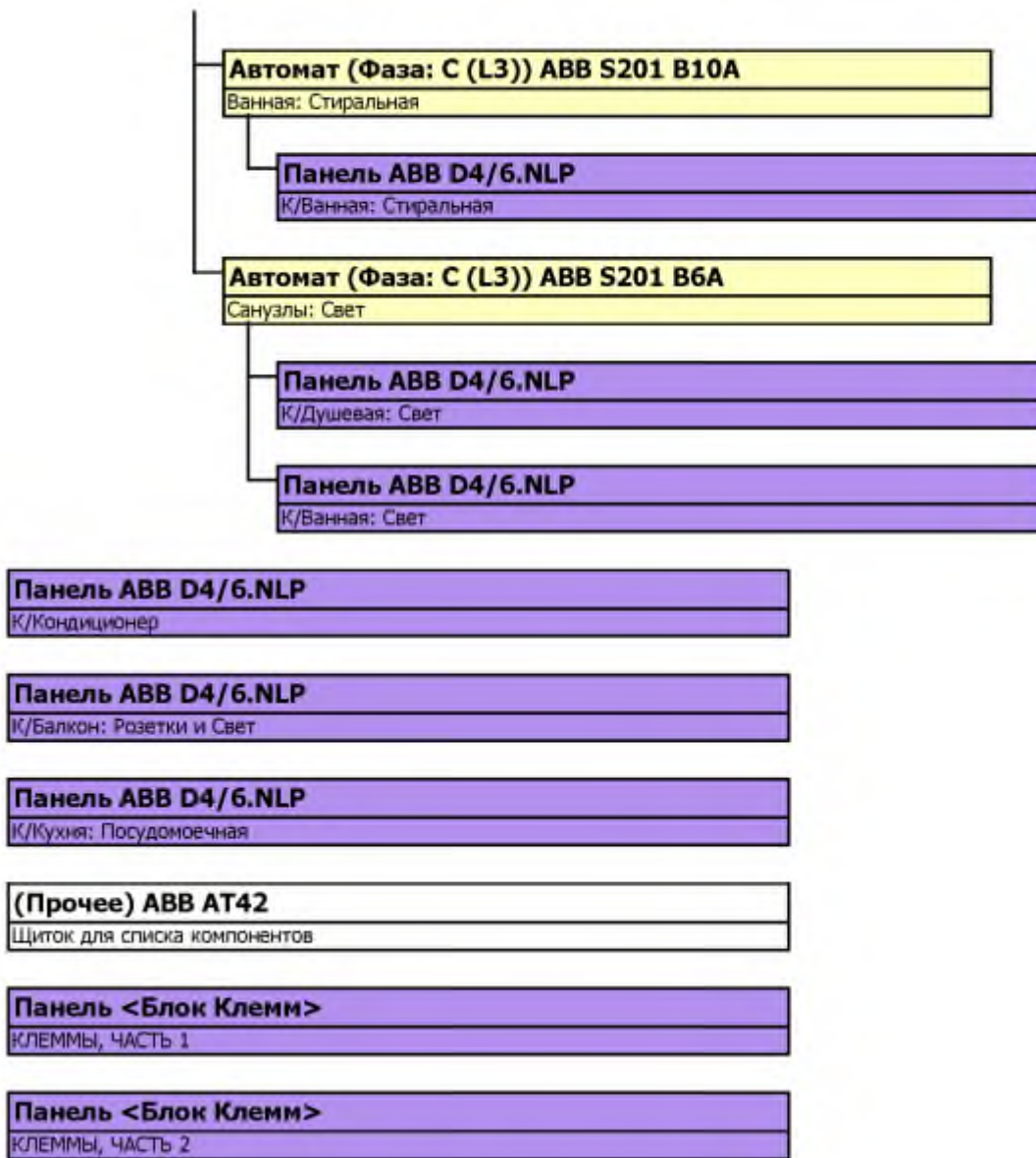
## План щитка № 338 от 04.04.2014 (Структура)

**Название:** Основной силовой щиток для квартиры  
**Модель щитка:** ABB AT 42 Шкаф наружной установки на 96 мод. (4 ряда, 2 панели) с непрозрачной дверью  
**Размер DIN:** 12 мод.; Всего по щиту: 55 / 96 мод.









### Распределение нагрузок по фазам

Фаза А (L1): [2 шт.] ЗАЩИТА L1; УЗО: Розетки 1

Фаза В (L2): [14 шт.] ЗАЩИТА L2; УЗО: Свет 1; Свет: Комната (балкон); Свет: Коридор и Кладовая; Розетки: Комната (балкон); Розетки: Коридор и Кладовая; УЗО: Розетки 2; Розетки: Комната (эркер); Розетки: Комната (север) и СКС; УЗО: Кухня 1; Кухня: Духовка; Кухня: Розетки общие; УЗО: Санузлы 1; Санузлы: Водонагреватель (нак) и Розетки

Фаза С (L3): [10 шт.] ЗАЩИТА L3; УЗО: Свет 2; Свет: Кухня; Свет: Комната (эркер) и Комната (север); УЗО: Кухня 2; Кухня: Холодильник; Кухня: Розетки фартука; УЗО: Санузлы 2; Ванная: Стиральная; Санузлы: Свет

Фаза ABC (3L, N): [4 шт.] ВВОД; КРОСС-МОДУЛЬ; УЗО: Варочная панель; Кухня: Варочная

Создан: 04.04.2014 (CS); Изменён: 04.04.2014 (CS, 31); Напечатан: 04.04.2014.

© 2008-2014 Автоматизированные Системы Cs-Cs.Net, obj.v4.18. Все права защищены. <http://cs-cs.net/>